










Prognóstico dos partidos por estado

Partido	Tendência de eleição em 2010
 Acre – 8 vagas	
PT	2 a 3
PMDB	1
PSDB	1
PP	1
PCdoB	1
PV	1
PTB	0 a 1
PSC	0 a 1
 Alagoas – 9 vagas	
PTB	2 a 3
PT	1 a 2
PMDB	1 a 2
PSDB	1 a 2
PR	0 a 1
PTdoB	0 a 1
PP	0 a 1
PSC	0 a 1
PSB	0 a 1
PMN	0 a 1
PRB	0 a 1
 Amapá – 8 vagas	
PT	1 a 2
PDT	1 a 2
PMDB	1 a 2
DEM	1
PSB	1
PCdoB	0 a 1
PTC	0 a 1
PP	0 a 1
PR	0 a 1


Prognóstico dos partidos por estado

 Amazonas – 8 vagas	
PMDB	1 a 2
PP	1 a 2
PR	1 a 2
DEM	1
PSB	1
PCdoB	0 a 1
PT	0 a 1
PTB	0 a 1
PSC	0 a 1
 Bahia – 39 vagas	
PT	10 a 12
DEM	4 a 6
PMDB	3 a 5
PP	3 a 4
PSDB	2 a 3
PCdoB	2 a 3
PR	1 a 3
PRB	1
PDT	0 a 3
PSB	0 a 1
PTB	0 a 1
PV	0 a 1
 Ceará – 22 vagas	
PMDB	4 a 5
PT	3 a 4
PR	2 a 4
PSDB	2 a 4
PSB	1 a 2
PP	1 a 2
PCdoB	1 a 2
PRB	0 a 1
PHS	0 a 1
PTB	0 a 1




Prognóstico dos partidos por estado

PDT	0 a 1
 Distrito Federal – 8 vagas	
PT	2 a 3
PDT	1
PMN	1
DEM	0 a 1
PTB	0 a 1
PPS	0 a 1
PR	0 a 1
PCdoB	0 a 1
PSC	0 a 1
PMDB	0 a 1
PRB	0 a 1
 Espírito Santo – 10 vagas	
PMDB	2 a 3
PSB	1 a 3
PDT	1 a 2
PT	1 a 2
PSDB	0 a 1
PPS	0 a 1
PSC	0 a 1
PR	0 a 1
PP	0 a 1
PTB	0 a 1
 Goiás – 17 vagas	
PMDB	3 a 4
PSDB	2 a 3
PP	1 a 2
PTB	1 a 2
DEM	1 a 2
PT	1
PRP	0 a 1
PCdoB	0 a 1
PR	0 a 1




Prognóstico dos partidos por estado

PDT	0 a 1
 Maranhão - 18 vagas	
PMDB	2 a 4
PT	1 a 3
PSDB	1 a 3
PSB	1 a 2
PDT	1 a 2
PR	1 a 2
PV	1
DEM	1
PTB	1
PP	1
PSL	0 a 1
PCdoB	0 a 1
PTdoB	0 a 1
PPS	0 a 1
PSC	0 a 1
PRB	0 a 1
 Mato Grosso – 8 vagas	
PMDB	1 a 2
PT	1 a 2
PP	1 a 2
PR	1 a 2
PSDB	1 a 2
PPS	0 a 1
DEM	0 a 1
PSB	0 a 1
PDT	0 a 1
 Mato Grosso do Sul – 8 vagas	
PMDB	2 a 3
PT	1 a 2
PP	0 a 1
PR	0 a 1



Prognóstico dos partidos por estado

PSDB	0 a 1
 Minas Gerais – 53 vagas	
PT	9 a 12
PMDB	8 a 9
PSDB	7 a 9
PR	5 a 7
DEM	4 a 6
PPS	3 a 5
PP	3 a 5
PDT	2 a 4
PV	1 a 3
PSB	1 a 2
PTB	1
PTC	0 a 1
PRB	0 a 1
PCdoB	0 a 1
PSC	0 a 1
 Pará – 17 vagas	
PMDB	3 a 5
PT	3 a 5
PSDB	1 a 2
PP	1
PPS	0 a 1
PSB	0 a 1
PSC	0 a 1
PDT	0 a 1
PTB	0 a 1
PR	0 a 1
PSol	0 a 1
 Paraíba – 12 vagas	
PMDB	3 a 5
PSDB	1 a 2



Prognóstico dos partidos por estado

PP	0 a 1
PTB	0 a 1
PDT	0 a 1
DEM	0 a 1
PT	0 a 1
PSC	0 a 1
PR	0 a 1
 Paraná – 30 vagas	
PMDB	5 a 7
PT	3 a 5
DEM	3 a 5
PSDB	3 a 4
PR	2 a 3
PPS	1 a 2
PP	1 a 2
PTB	0 a 1
PSC	0 a 1
PDT	0 a 1
 Pernambuco – 25 vagas	
PT	4 a 5
PTB	3 a 5
PSB	3 a 5
DEM	2 a 3
PSDB	2 a 3
PMDB	1 a 2
PDT	1 a 2
PP	1 a 2
PCdoB	1 a 2
PSC	0 a 1
PR	0 a 1
PRB	0 a 1
PSH	0 a 1
 Piauí – 10 vagas	



Prognóstico dos partidos por estado

PT	2 a 3
DEM	2 a 3
PTB	1 a 2
PMDB	1 a 2
PSB	1 a 2
PP	0 a 1
PCdoB	0 a 1
 Rio de Janeiro – 46 vagas	
PMDB	6 a 8
PT	5 a 8
PR	4 a 7
PP	3 a 4
PSDB	2 a 4
DEM	2 a 4
PDT	2 a 3
PSC	2 a 3
PV	1 a 3
PSB	1 a 3
PCdoB	1 a 2
PSol	1 a 2
PHS	0 a 1
PTB	0 a 1
PTC	0 a 1
PRB	0 a 1
 Rio Grande do Norte – 8 vagas	
PT	1 a 2
DEM	1 a 2
PSB	1 a 2
PV	1 a 2
PMN	1
PMDB	1
PR	1
PSDB	0 a 1



Prognóstico dos partidos por estado

PPS	0 a 1
 Rio Grande do Sul – 31 vagas	
PT	6 a 9
PP	4 a 6
PMDB	3 a 5
PTB	2 a 3
PDT	2 a 3
PCdoB	1 a 2
PSB	1 a 2
PSDB	1 a 2
PSol	0 a 1
DEM	0 a 1
PV	0 a 1
 Rondônia – 8 vagas	
PMDB	1 a 2
PT	1 a 2
PP	1 a 2
PTB	1 a 2
PSB	1
PSDC	0 a 1
PTC	0 a 1
PSDB	0 a 1
PV	0 a 1
PPS	0 a 1
PR	0 a 1
 Roraima – 8 vagas	
PMDB	1 a 2
PSDB	1 a 2
DEM	1 a 2
PR	1
PT	0 a 1
PSB	0 a 1

Prognóstico dos partidos por estado

PDT	0 a 1
PTB	0 a 1
PRB	0 a 1
PSC	0 a 1
PRTB	0 a 1
 Santa Catarina – 16 vagas	
PMDB	4 a 6
PP	4 a 6
PT	2 a 4
DEM	2 a 3
PSDB	1 a 2
PTB	1 a 2
PPS	1
PR	1
PCdoB	0 a 1
PRB	0 a 1
 São Paulo – 70 vagas	
PSDB	16 a 20
PT	15 a 18
DEM	5 a 7
PSB	5 a 7
PP	4 a 6
PTB	4 a 6
PDT	4 a 5
PV	3 a 5
PR	3 a 4
PPS	2 a 4
PMDB	2 a 4
PCdoB	1 a 2
PSol	1 a 2
PRTB	0 a 1
PRB	0 a 1
PSL	0 a 1
PTC	0 a 1

Prognóstico dos partidos por estado

PTN	0 a 1
PSDC	0 a 1
PMN	0 a 1
PSC	0 a 1
 Sergipe – 8 vagas	
PT	1 a 2
PMDB	1 a 2
PSB	1
PSC	0 a 1
PDT	0 a 1
DEM	0 a 1
PRB	0 a 1
PR	0 a 1
 Tocantins – 8 vagas	
PT	2 a 3
PMDB	2 a 3
DEM	1 a 2
PSDB	1
PPS	1
PR	0 a 1
PDT	0 a 1
PSB	0 a 1
PP	0 a 1
Fonte: Diap	