

# Bahia - Vagas



1

Governador

2

Senadores

39

Deputados  
Federais

# Candidaturas nos Estados



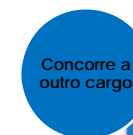
## Legenda



Verde



Vermelho



Azul



Laranja

## Legenda para as votações

Na divulgação das votações, o Diap decidiu não incluir os votos daqueles parlamentares que não são candidatos nas eleições gerais de 2018. Por isso, em alguns estados, a relação de votantes não é coincidente com o número de deputados ou senadores por bancada federal. Da mesma forma, como o recorte utilizado foi o de "ser candidato em 2018", pode constar na relação de votantes o nome de deputados ou senadores que, na data da votação, não estavam no exercício do mandato.

# Síntese

**Governo:** o atual governador Rui Costa (PT), eleito em 2014, tenta a reeleição no cargo, juntamente com o seu vice-governador, João Leão (PRB).

**Senado:** o senador Otto Alencar (PSD), com mandato até 2023, e o senador Roberto Muniz (PP) não são candidatos nesta eleição. Já a senadora Lídice da Mata (PSB) concorre ao cargo de deputada federal.

**Câmara:** dos 39 deputados, 34 tentam a reeleição. Dois são candidatos ao Senado, os deputados Irmão Lázaro (PSC) e Jutahy Junior (PSDB). Dois concorrem ao cargo de deputado estadual, os deputados Fernando Torres (PSD) e Roberto Britto (PP). O deputado Bebeto (PSB) é candidato a 1º suplente de senador, na chapa do candidato Jaques Wagner (PT).

Na eleição de 2014, 33 ou 84,62% tentaram reeleição ao cargo de deputado federal. Destes, 23 ou 58,97% foram reeleitos e, conseqüentemente, houve uma renovação de 16 cadeiras ou 41,03%. O quociente eleitoral registrado no pleito de 2014 foi de 170.424 votos.

# Governador e Vice-Governador



Rui Costa (PT)

Mandato termina em 2019. Tenta a reeleição.



João Leão  
(PRB)

Mandato termina em 2019. Tenta reeleição na chapa de Rui Costa.



# Senadores da República



**Otto Alencar (PSD) – 2015/2023**

Mandato encerrará em 2023.  
Não é candidato.



**Roberto Muniz (PP)**

Mandato termina em 2019. Não é candidato.



**Lídice da Mata (PSB)**

Mandato termina em 2019.  
Candidata ao cargo de deputada federal.

# Deputados Federais



**Afonso Florence (PT) – Reeleição**

**Principais bases:**  
 Ipirá - 6.995 (8,462%)  
 Salvador - 6.355 (7,688%)  
 Rafael Jambeiro - 2.880 (3,484%)  
**Total de votos:**  
 82.661



**Alice Portugal (PCdoB) – Reeleição**

**Principais bases:**  
 Salvador - 25.114 (34,553%)  
 Vitória da Conquista - 3.881 (5,340%)  
 Gandu - 3.823 (5,260%)  
**Total de votos:**  
 72.682



**Antonio Brito (PSD) – Reeleição**

**Principais bases:**  
 Jequié - 36.653 (22,931%)  
 Salvador - 22.685 (14,192%)  
 Itapetinga - 6.769 (4,235%)  
**Total de votos:**  
 159.840



**Antônio Imbassahy (PSDB) – Reeleição**

**Principais bases:**  
 Salvador - 87.285 (72,45%)  
 Lauro de Freitas - 2.421 (2,01%)  
 Camaçari - 2.209 (1,83%)  
**Total de votos:**  
 120.479



**Arthur Oliveira Maia (DEM) – Reeleição**

**Principais Bases:**  
 Guanambi - 9.067 (9,475%)  
 Bom Jesus da Lapa - 5.146 (5,377%)  
 Salvador - 3.498 (3,655%)  
**Total de votos:**  
 95.698



**Bacelar (PODE) – Reeleição**

**Principais bases:**  
 Salvador - 44.925 (47,211%)  
 Camaçari - 8.228 (8,647%)  
 Ipirá - 3.339 (3,509%)  
**Total de votos:**  
 95.158



**Bebeto (PSB) - 1º Sup. Senado**

**Principais bases:**  
 Ilhéus - 26.120 (27,170%)  
 Salvador - 11.042 (11,486%)  
 Maragogipe - 3.923 (4,081%)  
**Total de votos:**  
 96.134



**Benito Gama (PTB) – Reeleição**

**Principais bases:**  
 Salvador - 8.817 (12,354%)  
 Ituaçu - 4.167 (5,838%)  
 São Desidério - 2.796 (3,918%)  
**Total de votos:**  
 71.372



**Cacá Leão (PP) – Reeleição**

**Principais bases:**  
 Barra - 11.439 (9,107%)  
 Jaguaquara - 9.511 (7,572%)  
 Barreiras - 8.466 (6,740%)  
**Total de votos:**  
 125.605



**Caetano (PT) – Reeleição**

**Principais bases:**  
 Camaçari - 36.084 (28,669%)  
 Salvador - 16.108 (12,798%)  
 Simões Filho - 10.289 (8,175%)  
**Total de votos:**  
 125.862

# Deputados Federais



Cláudio Cajado (PP) – Reeleição

**Principais bases:**

Caculé - 4.985 (5,594%)  
 Belmonte - 3.976 (4,462%)  
 Dias D'Ávila - 3.525 (3,955%)  
**Total de votos:**  
 89.118



Daniel Almeida (PCdoB) – Reeleição

**Principais bases:**


Salvador - 18.968 (14,011%)  
 Juazeiro - 13.570 (10,023%)  
 Guanambi - 9.208 (6,801%)  
**Total de votos:**  
 135.382



Elmar Nascimento (DEM) – Reeleição

**Principais bases:**

Campo Formoso - 11.015 (12,470%)  
 Conceição do Coité - 8.032 (9,093%)  
 Senhor do Bonfim - 4.812 (5,448%)  
**Total de votos:**  
 88.334



Erivelton Santana (PATRI) – Reeleição

**Principais bases:**

Salvador - 12.758 (17,048%)  
 Brumado - 3.970 (5,305%)  
 Porto Seguro - 2.701 (3,609%)  
**Total de votos:**  
 74.836



Félix Mendonça Júnior (PDT) – Reeleição

**Principais bases:**

Araci - 9.313 (7,132%)  
 Santo Antônio de Jesus - 8.074 (6,183%)  
 Euclides da Cunha - 6.745 (5,165%)  
**Total de votos:**  
 130.583



Fernando Torres (PSD) – Deputado Estadual

**Principais bases:**

Feira de Santana - 26.856 (40,56%)  
 Serrinha - 3.413 (5,15%)  
 Piritiba - 2.235 (3,38%)  
**Total de votos :**  
 66.215



Irmão Lázaro (PSC) – Senado

**Principais bases:**

Salvador - 36.005 (22,303%)  
 Feira de Santana - 25.965 (16,084%)  
 Alagoinhas - 5.858 (3,629%)  
**Total de votos:**  
 161.438



João Carlos Bacelar (PR) – Reeleição

**Principais bases:**

Ribeira do Pombal - 9.044 (8,101%)  
 Cicero Dantas - 4.885 (4,376%)  
 Riachão do Jacuipe - 3.782 (3,388%)  
**Total de votos :**  
 111.643



João Gualberto (PSDB) – Reeleição

**Principais bases:**

Mata de São João - 14.691 (12,485%)  
 Salvador - 12.078 (10,264%)  
 Dias D'Ávila - 7.125 (6,055%)  
**Total de votos:**  
 117.671



Jorge Solla (PT) – Reeleição

**Principais bases:**

Salvador - 26.718 (21,347%)  
 Vitória da Conquista - 7.596 (6,069%)  
 Irárá - 4.113 (3,286%)  
**Total de votos:**  
 125.159



# Deputados Federais



José Carlos Aleluia (DEM) –  
Reeleição

**Principais bases:**  
Salvador - 18.960  
(18,602%)  
Paulo Afonso -  
5.788 (5,679%)  
Campo Formoso -  
5.484 (5,380%)  
**Total de votos :**  
101.924



José Carlos Araújo (PR) –  
Reeleição

**Principais bases:**  
Morro do Chapéu - 6.232  
(8,654%)  
Castro Alves -  
4.448 (6,177%)  
Simões Filho -  
4.000 (5,555%)  
**Total de votos :**  
72.013



José Nunes (PSD) –  
Reeleição

**Principais bases:**  
Campo Formoso -  
13.166 (12,447%)  
Euclides da Cunha -  
12.915 (12,210%)  
Araci - 6.026  
(5,697%)  
**Total de votos:**  
105.776



José Rocha (PR) –  
Reeleição

**Principais bases:**  
Caetité - 7.322  
(7,202%)  
Coribe - 4.884  
(4,804%)  
Barra da Estiva -  
4.675 (4,599%)  
**Total de votos:**  
101.663



Josias Gomes (PT) –  
Reeleição

**Principais bases:**  
Paulo Afonso -  
9.711 (9,82%)  
Remanso - 6.163  
(6,23%)  
Guanambi -  
5.155 (5,21%)  
**Total de votos:**  
98.871



Jutahy Junior (PSDB) –  
Senado

**Principais bases:**  
Salvador - 10.057  
(9,271%)  
Teixeira de Freitas -  
5.370 (4,950%)  
Sento Sé - 4.810  
(4,434%)  
**Total de votos :**  
108.476



Lucio Vieira Lima (MDB) –  
Reeleição

**Principais bases:**  
Salvador - 6.666  
(3,000%)  
Eunápolis - 6.275  
(2,824%)  
Casa Nova -  
5.615 (2,527%)  
**Total de votos:**  
222.164



Márcio Marinho (PRB) –  
Reeleição

**Principais bases:**  
Salvador - 52.882  
(45,017%)  
Feira de Santana -  
10.038 (8,545%)  
Itabuna - 5.239  
(4,460%)  
**Total de votos :**  
117.470



Mário Negromonte Jr (PP) –  
Reeleição

**Principais bases:**  
Paulo Afonso -  
14.520 (8,581%)  
Barra do Choça -  
5.460 (3,227%)  
Santana - 4.974  
(2,939%)  
**Total de votos:**  
169.215



Nelson Pellegrino (PT) –  
Reeleição

**Principais bases:**  
Salvador - 46.896  
(42,153%)  
Laje - 3.309  
(2,974%)  
Taperoá - 3.177  
(2,856%)  
**Total de votos:**  
111.252



# Deputados Federais



Paulo Azi (DEM) –  
Reeleição

**Principais bases:**  
Salvador - 11.194  
(10,115%)  
Alagoinhas - 9.312  
(8,415%)  
Camaçari - 7.656  
(6,918%)  
**Total de votos:**  
110.662



Paulo Magalhães  
(PSD) – Reeleição

**Principais bases:**  
Salvador - 7.256  
(9,418%)  
Itamaraju - 6.252  
(8,115%)  
Candeias - 4.098  
(5,319%)  
**Total de votos:**  
77.045



Roberto Britto (PP)  
- Deputado  
Estadual

**Principais bases:**  
Jequié - 10.904  
(9,839%)  
Ibirapitanga -  
4.440 (4,006%)  
Cansanção - 4.093  
(3,693%)  
**Total de votos:**  
110.822



Ronaldo Carletto  
(PP) – Reeleição

**Principais bases:**  
Eunápolis - 7.343  
(4,941%)  
Nova Viçosa -  
6.576 (4,424%)  
Jeremoabo - 6.383  
(4,295%)  
**Total de votos:**  
148.628



Sérgio Brito (PSD) –  
Reeleição

**Principais bases:**  
Bom Jesus da  
Lapa - 9.938  
(11,879%)  
Macaúbas - 6.355  
(7,596%)  
Formosa do Rio  
Preto - 6.120  
(7,315%)  
**Total de votos:**  
83.658



Tia Eron (PRB) –  
Reeleição

**Principais bases:**  
Salvador - 67.151  
(57,437%)  
Lauro de Freitas -  
6.914 (5,914%)  
Camaçari - 6.086  
(5,206%)  
**Total de votos :**  
116.912



Uldurico Junior  
(PPL) – Reeleição

**Principais bases:**  
Teixeira de Freitas -  
10.951 (27,443%)  
Porto Seguro -  
9.454 (23,692%)  
Medeiros Neto -  
3.380 (8,470%)  
**Total de votos:**  
39.904



Valmir Assunção  
(PT) – Reeleição

**Principais bases:**  
Salvador - 17.032  
(13,815%)  
Senhor do Bonfim -  
5.915 (4,798%)  
Itamaraju - 4.641  
(3,764%)  
**Total de votos :**  
123.284

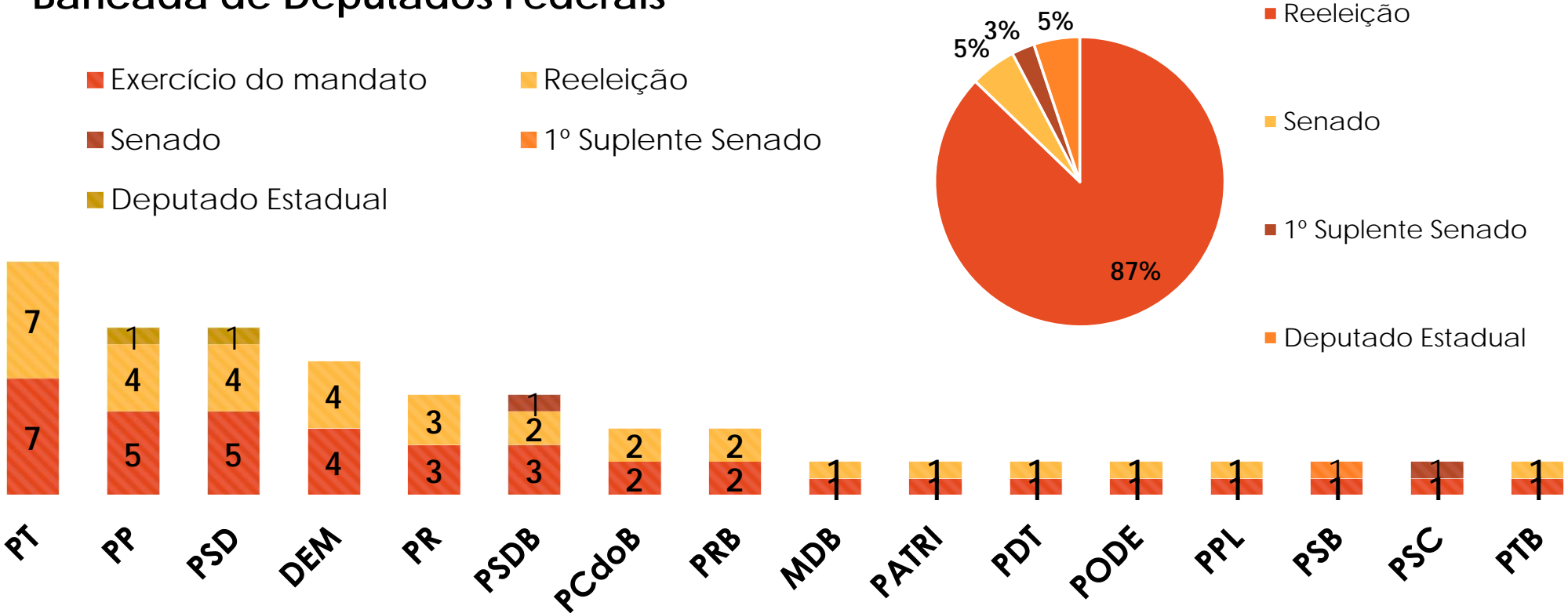


Waldenor Pereira  
(PT) – Reeleição

**Principais bases:**  
Vitória da  
Conquista - 31.083  
(27,037%)  
Anagé - 4.709  
(4,096%)  
Carinhanha - 4.354  
(3,787%)  
**Total de votos:**  
114.965

# Bancada / Reeleição

## Bancada de Deputados Federais



# Como votaram os senadores nos principais temas de interesse dos trabalhadores

Quem votou SIM prejudicou o trabalhador e a sociedade



Nome	Partido	Terceirização - PLC 3/2001	Reforma Trabalhista - PL 6787/2016	Teto de Gastos - PEC 241/2016
LÍDICE DA MATA	PSB	-	NÃO	NÃO



# Como votaram dos deputados nos principais temas de interesse dos trabalhadores

Quem votou SIM prejudicou o trabalhador e a sociedade



Nome	Partido	Terceirização - PL 4302/1998	Reforma Trabalhista - PL 6787/2016	Teto de Gastos - PEC 241/2016
AFONSO FLORENCE	PT	NÃO	NÃO	NÃO
ALICE PORTUGAL	PCdoB	NÃO	NÃO	NÃO
ANTONIO BRITO	PSD	AUSENTE	NÃO	SIM
ANTONIO IMBASSAHY	PSDB	FORA DO EXERCÍCIO	FORA DO EXERCÍCIO	SIM
ARTHUR OLIVEIRA MAIA	PPS	SIM	SIM	SIM
BACELAR	PODE	NÃO	NÃO	AUSENTE
BEBETO	PSB	AUSENTE	NÃO	SIM
BENITO GAMA	PTB	SIM	SIM	SIM
CACÁ LEÃO	PP	SIM	SIM	SIM
CAETANO	PT	NÃO	NÃO	NÃO
CLAUDIO CAJADO	DEM	SIM	SIM	SIM
DANIEL ALMEIDA	PCdoB	NÃO	AUSENTE	NÃO
ELMAR NASCIMENTO	DEM	SIM	SIM	AUSENTE
ERIVELTON SANTANA	PEN	AUSENTE	SIM	SIM
FÉLIX MENDONÇA JÚNIOR	PDT	NÃO	NÃO	NÃO

# Como votaram dos deputados nos principais temas de interesse dos trabalhadores

Quem votou SIM prejudicou o trabalhador e a sociedade



Nome	Partido	Terceirização - PL 4302/1998	Reforma Trabalhista - PL 6787/2016	Teto de Gastos - PEC 241/2016
FERNANDO TORRES	PSD	FORA DO EXERCÍCIO	FORA DO EXERCÍCIO	SIM
IRMÃO LAZARO	PSC	NÃO	NÃO	FORA DO EXERCÍCIO
JOÃO CARLOS BACELAR	PR	SIM	SIM	SIM
JOÃO GUALBERTO	PSDB	SIM	AUSENTE	AUSENTE
JORGE SOLLA	PT	AUSENTE	NÃO	NÃO
JOSÉ CARLOS ALELUIA	DEM	SIM	SIM	SIM
JOSÉ CARLOS ARAÚJO	PR	SIM	SIM	SIM
JOSÉ NUNES	PSD	SIM	NÃO	SIM
JOSÉ ROCHA	PR	SIM	SIM	SIM
JOSIAS GOMES	PT	FORA DO EXERCÍCIO	FORA DO EXERCÍCIO	FORA DO EXERCÍCIO
JUTAHY JUNIOR	PSDB	SIM	SIM	SIM
LUCIO VIEIRA LIMA	PMDB	AUSENTE	SIM	SIM
MÁRCIO MARINHO	PRB	SIM	SIM	SIM
MÁRIO NEGROMONTE JR.	PP	SIM	SIM	SIM
NELSON PELLEGRINO	PT	NÃO	NÃO	NÃO

# Como votaram dos deputados nos principais temas de interesse dos trabalhadores

Quem votou SIM prejudicou o trabalhador e a sociedade



Nome	Partido	Terceirização - PL 4302/1998	Reforma Trabalhista - PL 6787/2016	Teto de Gastos - PEC 241/2016
PAULO AZI	DEM	SIM	SIM	SIM
PAULO MAGALHÃES	PSD	SIM	SIM	SIM
ROBERTO BRITTO	PP	SIM	SIM	SIM
RONALDO CARLETO	PP	SIM	SIM	SIM
SÉRGIO BRITO	PSD	SIM	AUSENTE	SIM
TIA ERON	PRB	AUSENTE	FORA DO EXERCÍCIO	SIM
ULDURICO JUNIOR	PV	NÃO	NÃO	SIM
VALMIR ASSUNÇÃO	PT	NÃO	NÃO	NÃO
WALDENOR PEREIRA	PT	NÃO	NÃO	NÃO